poz. A–6.1
szt.1
dodatek na spoiny 1,8%

poz. A–6.1* (Lustrzane odbicie A–6.1)
szt.1
dodatek na spoiny 1,8%

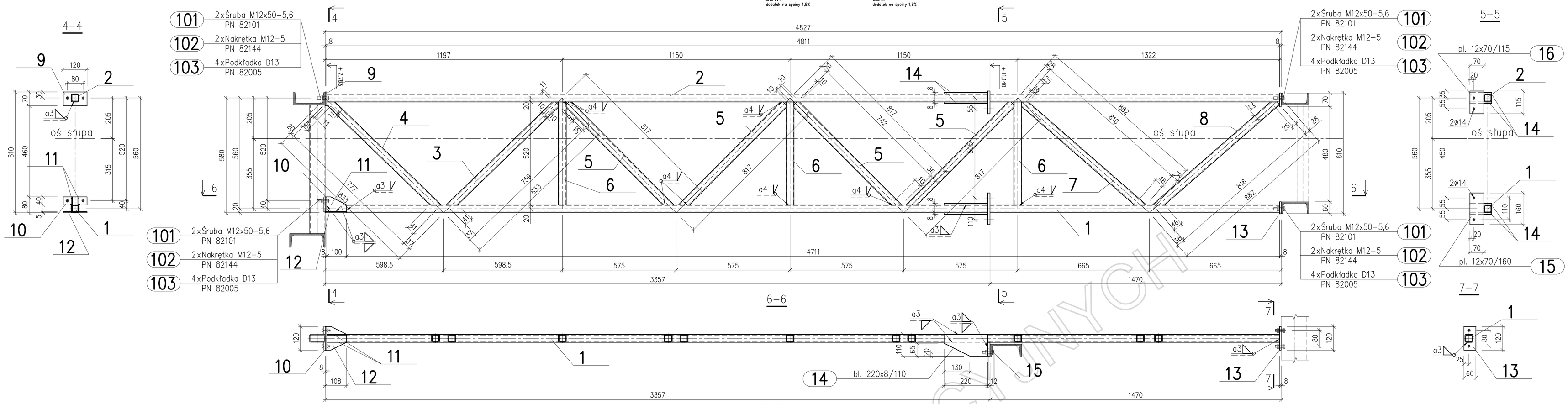

poz. A–6
szt.6
dodatek na spoiny 1,8%

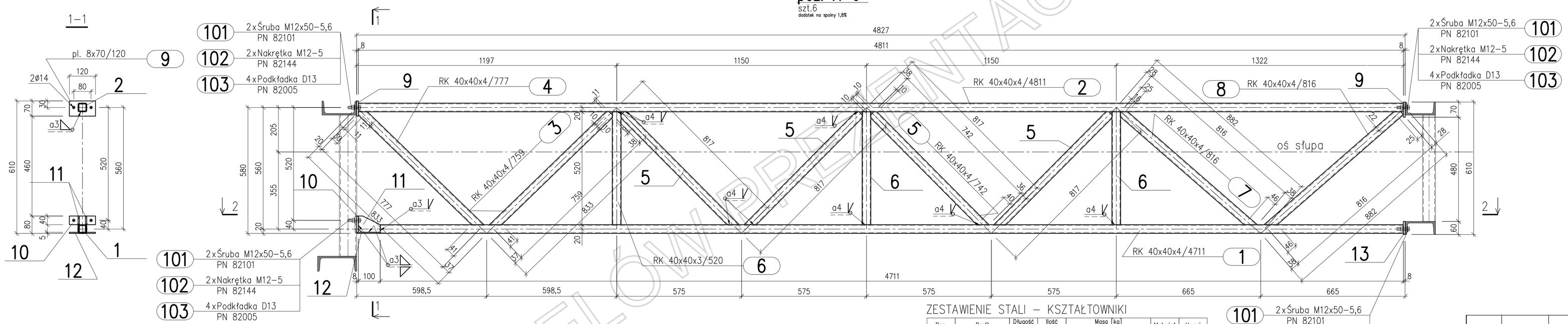

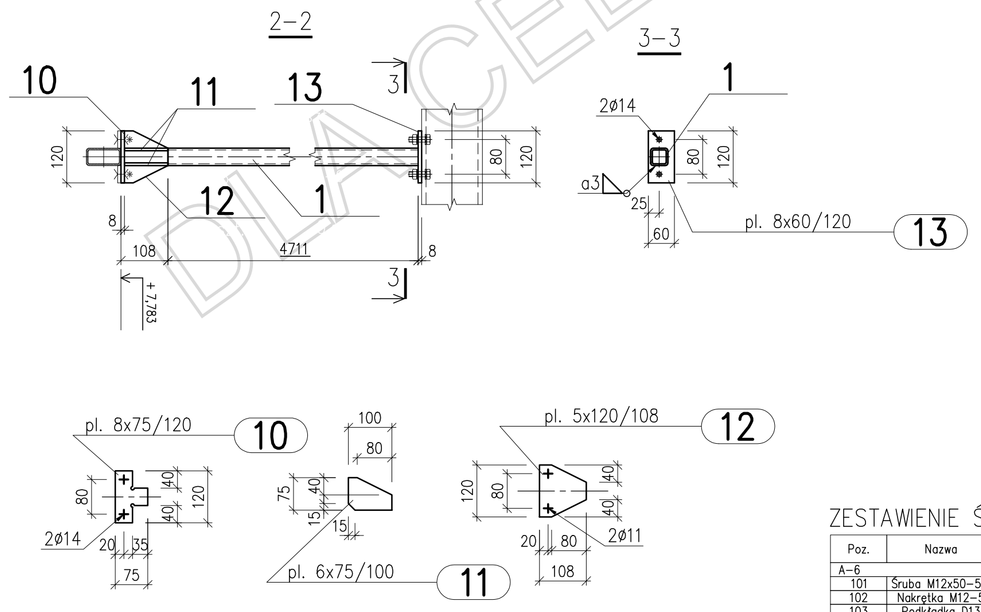

ZESTAWIENIE STALI – KSZTAŁTOWNIKI

Poz.	Profil	Długość [mm]	Ilość [szt.]	Masa [kg] jedn.	Masa [kg] 1 szt.	Masa [kg] razem	Materiał	Uwagi
A–6			6szt.					
1	RK 40x40x4	4711	1	4,39	20,7	20,7	S235JRG2	
2	RK 40x40x4	4811	1	4,39	21,1	21,1	S235JRG2	
3	RK 40x40x4	759	1	4,39	3,3	3,3	S235JRG2	
4	RK 40x40x4	777	1	4,39	3,4	3,4	S235JRG2	
5	RK 40x40x4	742	4	4,39	3,3	13,2	S235JRG2	
6	RK 40x40x3	520	3	3,41	1,8	5,4	S235JRG2	
7	RK 40x40x4	816	1	4,39	3,6	3,6	S235JRG2	
8	RK 40x40x4	816	1	4,39	3,6	3,6	S235JRG2	
9	pl. 8x70	120	2	4,4	0,5	1	S235JRG2	
10	pl. 8x75	120	1	4,71	0,6	0,6	S235JRG2	
11	pl. 6x75	100	2	3,53	0,4	0,8	S235JRG2	
12	pl. 5x120	108	1	4,71	0,5	0,5	S235JRG2	
13	pl. 8x60	120	1	3,77	0,5	0,5	S235JRG2	
Razem masa 1 elementu					kg	77,7		
Dodatek na spoiny 1,8%					kg	1,4		
RAZEM MASA 6 ELEMENTU(ÓW)					kg	474,6		
A–6.1			1szt.					
1	RK 40x40x4	4711	1	4,39	20,7	20,7	S235JRG2	
2	RK 40x40x4	4811	1	4,39	21,1	21,1	S235JRG2	
3	RK 40x40x4	759	1	4,39	3,3	3,3	S235JRG2	
4	RK 40x40x4	777	1	4,39	3,4	3,4	S235JRG2	
5	RK 40x40x4	742	4	4,39	3,3	13,2	S235JRG2	
6	RK 40x40x3	520	3	3,41	1,8	5,4	S235JRG2	
7	RK 40x40x4	816	1	4,39	3,6	3,6	S235JRG2	
8	RK 40x40x4	816	1	4,39	3,6	3,6	S235JRG2	
9	pl. 8x70	120	2	4,4	0,5	1	S235JRG2	
10	pl. 8x75	120	1	4,71	0,6	0,6	S235JRG2	
11	pl. 6x75	100	2	3,53	0,4	0,8	S235JRG2	
12	pl. 5x120	108	1	4,71	0,5	0,5	S235JRG2	
13	pl. 8x60	120	1	3,77	0,5	0,5	S235JRG2	
14	bl. 220x8	110	4	13,8	1,5	6	S235JRG2	
15	pl. 12x70	160	1	6,59	1,1	1,1	S235JRG2	
16	pl. 12x70	115	1	6,59	0,8	0,8	S235JRG2	
Razem masa 1 elementu					kg	85,6		
Dodatek na spoiny 1,8%					kg	1,5		
RAZEM MASA 1 ELEMENTU(ÓW)					kg	87,1		
A–6.1*			1szt.					
1	RK 40x40x4	4711	1	4,39	20,7	20,7	S235JRG2	
2	RK 40x40x4	4811	1	4,39	21,1	21,1	S235JRG2	
3	RK 40x40x4	759	1	4,39	3,3	3,3	S235JRG2	
4	RK 40x40x4	777	1	4,39	3,4	3,4	S235JRG2	
5	RK 40x40x4	742	4	4,39	3,3	13,2	S235JRG2	
6	RK 40x40x3	520	3	3,41	1,8	5,4	S235JRG2	
7	RK 40x40x4	816	1	4,39	3,6	3,6	S235JRG2	
8	RK 40x40x4	816	1	4,39	3,6	3,6	S235JRG2	
9	pl. 8x70	120	2	4,4	0,5	1	S235JRG2	
10	pl. 8x75	120	1	4,71	0,6	0,6	S235JRG2	
11	pl. 6x75	100	2	3,53	0,4	0,8	S235JRG2	
12	pl. 5x120	108	1	4,71	0,5	0,5	S235JRG2	
13	pl. 8x60	120	1	3,77	0,5	0,5	S235JRG2	
14	bl. 220x8	110	4	13,8	1,5	6	S235JRG2	
15	pl. 12x70	160	1	6,59	1,1	1,1	S235JRG2	
16	pl. 12x70	115	1	6,59	0,8	0,8	S235JRG2	
Razem masa 1 elementu					kg	85,6		
Dodatek na spoiny 1,8%					kg	1,5		
RAZEM MASA 1 ELEMENTU(ÓW)					kg	87,1		
RAZEM NA RYSUNKU					kg	648,8		

ZESTAWIENIE ŚRUB

Poz.	Nazwa	Ilość [szt.]	Masa [kg] 1 szt.	Masa [kg] razem	Uwagi
A–6		6szt.			
101	Śruba M12x50–5,6	8	0,0546	0,4368	PN 82101
102	Nakrętka M12–5	8	0,0133	0,1064	PN 82144
103	Podkładka D13	16	0,0063	0,1008	PN 82005
Razem masa 1 elementu			kg	0,644	
RAZEM MASA 6 ELEMENTU(ÓW)			kg	3,864	
A–6.1		1szt.			
101	Śruba M12x50–5,6	8	0,0546	0,4368	PN 82101
102	Nakrętka M12–5	8	0,0133	0,1064	PN 82144
103	Podkładka D13	16	0,0063	0,1008	PN 82005
Razem masa 1 elementu			kg	0,644	
RAZEM MASA 1 ELEMENTU(ÓW)			kg	0,644	
A–6.1*		1szt.			
101	Śruba M12x50–5,6	8	0,0546	0,4368	PN 82101
102	Nakrętka M12–5	8	0,0133	0,1064	PN 82144
103	Podkładka D13	16	0,0063	0,1008	PN 82005
Razem masa 1 elementu			kg	0,644	
RAZEM MASA 1 ELEMENTU(ÓW)			kg	0,644	
RAZEM NA RYSUNKU			kg	5,152	

Zmiana	Data	Opis zmiany	Podpis

METAL PROJEKT
Biuro Projektów METAL PROJEKT
Kraków, ul. Mieczykowa 14/1

zespół projektowy:

Projektował:			
Opracował:			
Sprawdził:			

projekt:
TELEBIM WROCŁAW
Elementy A–6, A–6.1

adres

inwestor

branża

nazwa rysunku:

skala:	data edycji „0":	data edycji aktualnej:
1:10		

nr projektu:	faza:	nr rysunku:	edycja:
	Projekt wykonawczy	K–6	"0"

DLA CELÓW PRZETARGOWYCH